

**วิธีดาวน์โหลดและสมัครเป็นสมาชิก**

**Smartmember**

# ขั้นตอนที่ 1

## วิธีดาวน์โหลด

### Smartmember

ระบบปฏิบัติการ  
IOS



**App Store**

เข้าดาวน์โหลด ที่  
App Store

ระบบปฏิบัติการ  
Android



**Play Store**

เข้าดาวน์โหลด ที่  
Play Store

## ขั้นตอนที่ 2

# วิธีดาวน์โหลด

## Smartmember

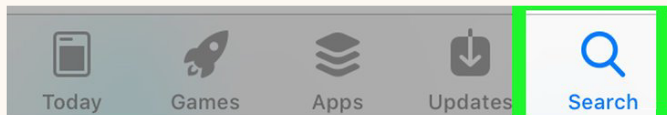
### Play Stone



พิมพ์ในช่องค้นหา ว่า **Smartmember**


### App Stone

1



กดปุ่ม Search เพื่อพิมพ์ค้นหา

2



พิมพ์ในช่องค้นหา ว่า **Smartmember**

## ขั้นตอนที่ 3


# วิธีดาวน์โหลด

## Smartmember



รูป ICON Smartmember

IOS



กดปุ่มนี้ เพื่อติดตั้งแอป

Android



กดปุ่มนี้ เพื่อติดตั้งแอป

คลิกที่ **ICON** ดังกล่าว

เพื่อเข้าสู่ขั้นตอนการสมัครสมาชิก



# ขั้นตอนการเข้าใช้งานระบบ Smart Member

1

1. เมื่อเข้า Application Smart Member

จะเห็นหน้าหลักตามรูปดังกล่าว

2. ให้กดปุ่ม **ลงทะเบียน** ตามลูกศรสีเหลือง  
เพื่อไปขั้นตอนการลงทะเบียนเข้าใช้

**Application Smart Member**



# ขั้นตอนการใช้งานระบบ Smart Member

2



SmartMember

🔍 สหกรณ์...

👤 รหัสบัตรประชาชน

✉ อีเมล

🔒 รหัสผ่าน

ลงทะเบียน ล้าง

↑

สำหรับท่านที่มีรหัสเข้าใช้งาน [เข้าสู่ระบบ](#)

🏠 เข้าสู่ระบบ 📖 คู่มือ ⏻ Done

- 1.กรอกชื่อค้นหา สหกรณ์ออมทรัพย์ครูกรมสามัญศึกษาจังหวัดบุรีรัมย์ จำกัด
- 2.กรอกเลขบัตรประชาชน
- 3.กรอกอีเมล (ไม่บังคับ)
- 4.กรอกรหัสผ่าน เป็นเลขบัตรประชาชน

5.เมื่อกรอกข้อมูลครบถ้วน ให้กดปุ่ม **ลงทะเบียน** เพื่อไปหน้าหลัก

# ขั้นตอนการเข้าใช้งานระบบ Smart Member

1. กรอกชื่อสหกรณ์ออมทรัพย์ครูกรมสามัญศึกษาจังหวัดบุรีรัมย์ จำกัด
2. กรอกเลขบัตรประชาชนลงในช่องรหัสสมาชิก และรหัสผ่าน
3. กดปุ่ม **เข้าสู่ระบบ**
4. ตั้งรหัส **PIN 6 หลัก** ตามรูป (รหัสที่ตั้งต้องเหมือนกันทั้ง 2 ครั้ง)

**ตั้งรหัส 6 หลัก เพื่อสะดวกเข้าใช้งานครั้งต่อไป**

**ยืนยันรหัสผ่าน 6 หลัก**

SmartMember SmartMember

ยืนยันรหัส PIN อีกครั้ง

ป้อนรหัส PIN ใหม่

เข้าสู่ระบบ

เงินฝาก	130,400.00
หุ้น	100,355.99
เงินฝาก	1 บัญชี
เงินกู้	92,000.00
เงินกู้	1 สัญญา
ค่าประกัน	326,465.21
ค่าประกัน	1 สัญญา

รายการเคลื่อนไหวล่าสุด

หุ้น	30 เม.ย. 61	+1,000.00
เงินฝาก	4 พ.ค. 61	+27,100.00